

Accesso al registro elettronico

Per accedere al registro elettronico bisogna collegarsi al sito della scuola www.ducabruzzo.it e cliccare sull'immagine del registro scolastico posta a destra



Si aprirà una pagina in cui verrà richiesto di inserire:

- il codice utente
- la password































Una inseriti i dati richiesti in maniera corretta cliccando il pulsante verde

"Conferma", si accede alla pagina "I servizi per la famiglia" del registro elettronico

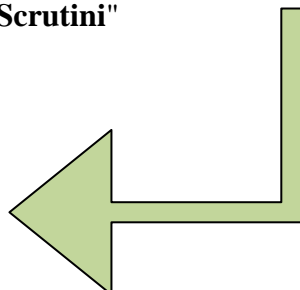


SCUOLATTIVA		I servizi per la famiglia		Esci	
ultimo accesso:		PDTA00601L - SEZIONE TECNICA		DANIELE BERTO	
	Oggi Oggi a scuola	<i>Cosa si è fatto oggi a scuola</i>	↑	?	
	Didattica materiali	<i>Materiale didattico</i>	↑	?	
	Assenze Consulta assenze	<i>Le assenze di DANIELE</i>	↑	?	
	Voti Consulta voti	<i>Controlla i voti di DANIELE</i>	↑	?	
	Colloqui Prenotazione	<i>Prenota colloquio con docente</i>	↑	?	
	Sportello Prenotazione	<i>Prenota attività di sportello</i>	↑	?	
	Lezioni Argomenti	<i>Argomenti svolti a lezione</i>	↑	?	

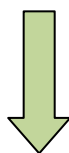
Scaricare documenti scrutinio

 Voti Consulta voti	CONTINUA I VOTI DI DANIELE	 
 Colloqui Prenotazione	Prenota colloquio con docente	 
 Sportello Prenotazione	Prenota attività di sportello	 
 Lezioni Argomenti	Argomenti svolti a lezione	 
 Agenda Agenda della classe	Esercitazioni programmate	 
 Pagelle Consulta pagella	Controlla la pagella di DANIELE (Valuta)	 
 Note Note online	Note disciplinari e annotazioni	 
 Bacheca Bacheca online	Consulta la bacheca	 
 Scrutini Esito	Esito Scrutini	 
 Account	Gestisco i miei dati impostazioni account per la sicurezza	 

Una volta entrato all'interno del registro elettronico nella pagina "I servizi per la famiglia" bisogna cliccare sulla penultima voce in basso "Esito Scrutini"







Una volta entrato nella pagina "Esito Scrutini" si accede alla pagina dei documenti scaricabili



SCRUTINIO Online *Documenti scrutinio scaricabili*  Esci
PDTA00601L - SEZIONE TECNICA 

Elenco documenti scaricabili

Tipo di documento	Azione
 Recuperi	Visualizza
 Pagella (Web) Finale	Visualizza
 Studente con giudizio sospeso, la pagella stampabile in PDF sarà disponibile dopo lo scrutinio differito	Errore
 SOL lettera giudizio sospeso/recuperi.1 (Secondo Periodo)	Scarica

Cliccando sul collegamento "Visualizza" si accede alla Pagella finale (se lo studente non ha debiti), altrimenti si vedranno gli eventuali corsi di recupero

Se lo studente non ha debiti a settembre, è possibile **scaricare la pagella finale**

Cliccando sul collegamento **Scarica**, si visualizza la lettera di giudizio sospeso con relativi debiti del figlio

Scaricare lettera di sospensione aiuti

Tipo di documento	Azione
Recuperi	Visualizza
Pagella (Web) Finale	Visualizza
Studente con giudizio sospeso, la pagella stampabile in PDF sarà disponibile dopo lo scrutinio differito	Errore
SOL lettera giudizio sospeso/recuperi. 1 (Secondo Periodo)	Scarica

Nella pagina "documenti scrutinio scaricabili" per scaricare la lettera di sospensione di dovrà cliccare sul collegamento in figura

Nella finestra che comparirà cliccare sul pulsante "Conferma" per aprire il documento ed informare la scuola della presa visione del documento stesso

Conferma di lettura ✕

Cliccando su conferma, verrà aperto il documento e inviata la conferma di lettura alla scuola.

Annulla Conferma

Apertura di SOL lettera giudizio sospeso_recuperi.1 (Second... ✕

È stato scelto di aprire:

SOL lettera giudizio sospeso_recuperi.1 (Secondo Periodo).pdf
tipo: Adobe Acrobat Document (30,9 kB)
da: https://web.spaggiari.eu

Che cosa deve fare Firefox con questo file?

Aprirlo con Nitro Pro 8 (predefinita)

Salva file

Da ora in avanti esegui questa azione per tutti i file di questo tipo.

OK Annulla

Salvare la lettera di giudizio sospeso con i relativi recuperi nel proprio PC.

Visualizzazione della pagella e adesione ad eventuali corsi di recupero

SCRUTINIO Online *Documenti scrutinio scaricabili* Esci

POTA00601L - SEZIONE TECNICA

Elenco documenti scaricabili

Tipo di documento	Azione
Recuperi	Visualizza
Pagella (Web) Finale	Visualizza
Studente con giudizio sospeso, la pagella stampabile in PDF sarà disponibile dopo lo scrutinio differito	Errore
SOL lettera giudizio sospeso/recuperi.1 (Secondo Periodo)	Scarica

Nella pagina "documenti scrutinio scaricabili" per scaricare la lettera di sospensione di dovrà cliccare sul collegamento in figura

Nella finestra che comparirà cliccare sul pulsante "Conferma" per aprire il documento ed informare la scuola della presa visione del documento stesso

Conferma di lettura ✕

Cliccando su conferma, verrà aperto il documento e inviata la conferma di lettura alla scuola.

Annulla
Conferma

In questa schermata si vedrà la pagella finale, in corrispondenza di ogni insufficienza si vedrà il tipo di recupero e l'eventuale aiuto

Classe

AGRARIA, AGROALIMENTARE E AGROINDUSTRIA-BIENNIO

Scrutinio Finale 2°

Quadrimestre

BERTO DANIELE

Corsi di Recupero

Torna ai documenti

Materia	Un	Recupero	Lieve Aiuto
LINGUA E LETTERATURA ITALIANA	6		
LINGUA INGLESE	5	corso di recupero se attivato	
STORIA	6		
MATEMATICA	6		
DIRITTO ED ECONOMIA	6		
SCIENZE INTEGRATE (SCIENZE TERRA E BIOLOGIA)	6		*
SCIENZE INTEGRATE (FISICA)	6		
SCIENZE INTEGRATE (CHIMICA)	5	corso di recupero se attivato	
TECNOLOGIE E TECNICHE DI RAPPRESENTAZIONE GRAFICA	5	corso di recupero se attivato	

COMPORTEMENTO: 8

ESITO *sospeso*

Per aderire agli eventuali corsi di recupero, si dovrà cliccare sul pulsante "R" in alto. (il numero rosso in alto indica il numero di corsi di recupero a cui lo studente potrà aderire). Una volta cliccato comparirà una finestra con l'elenco dei corsi di recupero assegnati al figlio

Adesione ai Corsi di Recupero

LINGUA INGLESE (corso di recupero se attivato) No Si

SCIENZE INTEGRATE (CHIMICA) (corso di recupero se attivato) No Si

TECNOLOGIE E TECNICHE DI RAPPRESENTAZIONE GRAFICA (corso di recupero se attivato) No Si

Selezionare i corsi di recupero a cui far aderire il figlio mettendo una spunta **Si/No**, quindi premere il pulsante **Conferma** per confermare il tutto e informare la scuola sulla decisione presa

Chiudi Conferma